

FORZA

JUEGO MASTER DE INYECTORES

5150

Injector puller Master kit

5150

Manual
User manual



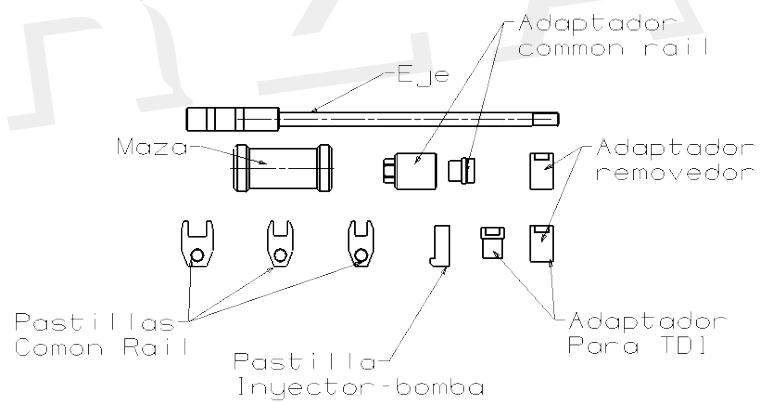
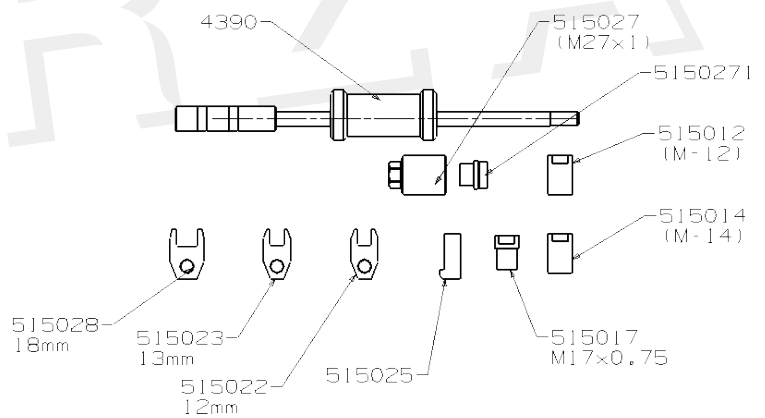
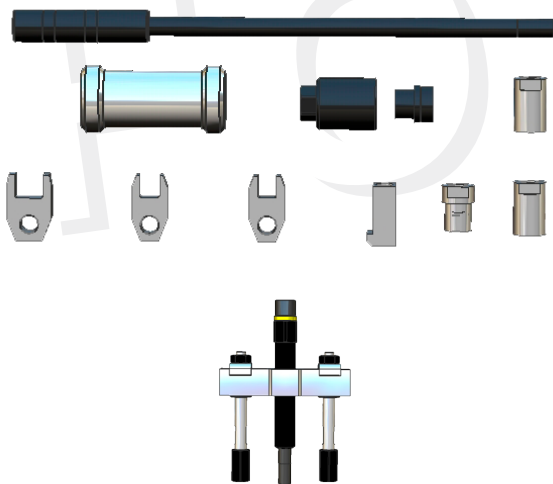
5150

ÍNDICE

- 1. Contenido Juego Master de Inyectores
Injector Puller Master kit contents 4
 - 2. 5152 Puente
5152 Push Puller 5
 - 3. Aplicaciones
Applications 6
- 

1. CONTENIDO DEL JUEGO MASTER DE INYECTORES

Injector Puller Master kit contents



CONTENIDO - CONTENTS

Juego Master de Inyectores

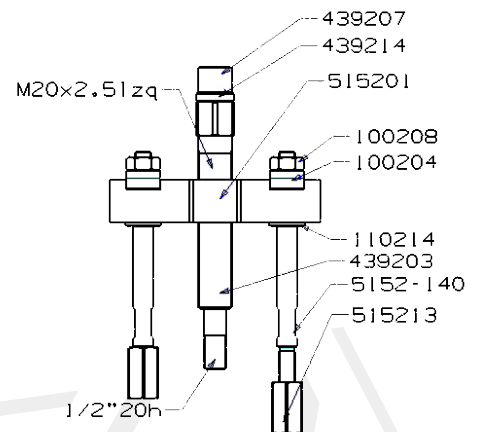
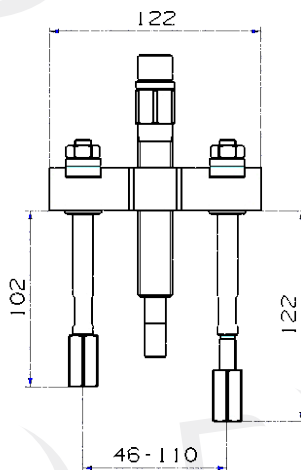

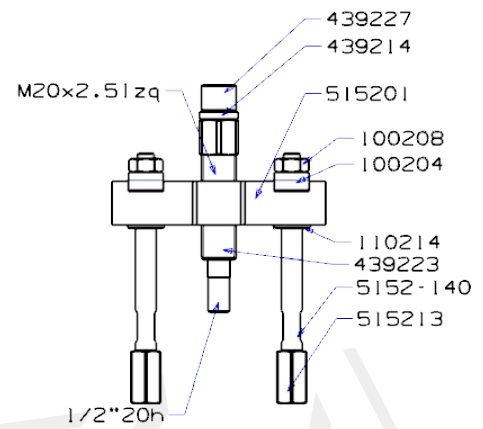
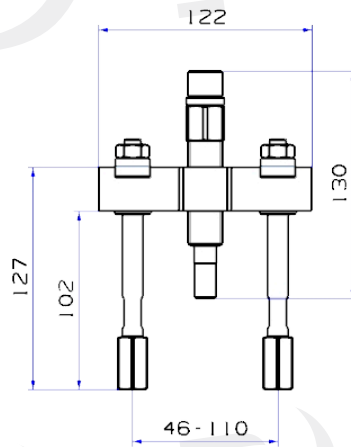
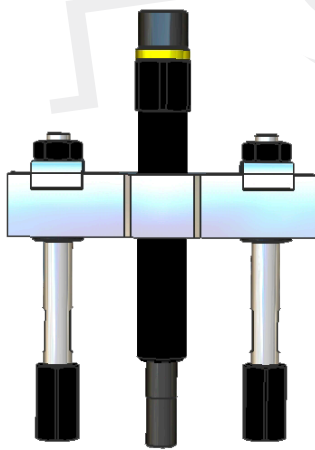
- 4390 Barra de Impacto
- 5152 Puente regulable

Injector Puller Master Kit

- 4390 Slide hammer
- 5152 Adjustable push bar

■ **2. PUENTE 5152**
5152 Push Puller


Alargadera ajustable en altura para culatas desiguales
Height adjustable extenders for uneven cylinder head



3. APLICACIONES

Applications

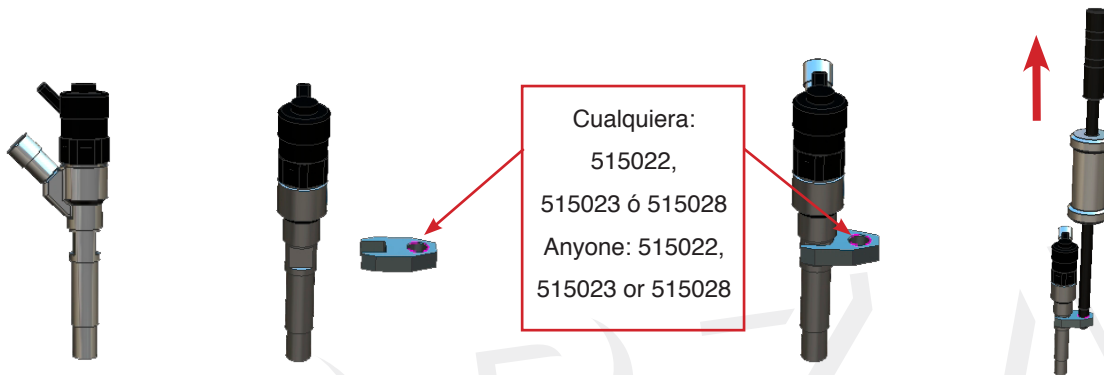
- Extraer con la barra y adaptadores removedores
- Pull out with slide hammer and adaptor remover



- 1- Quitar todo los manguitos e inyectores.
- 2- Colocar el adaptador roscado adecuado.
- 3- Colocar la barra de impacto y balancear suavemente el inyector hacia los lados para liberarlo.

- 1- Dismantle every fuel pipe and injector plug.
- 2- Mount proper threaded adaptor.
- 3- Mount slide hamer and rock injector gently sideways to set it free.

- Extraer con llave adaptadora
- Pull out with wrench-adaptor



- 1- Quitar todos los manguitos e inyectores.
- 2- Colocar la llave adaptadora adecuada.
- 3- Colocar la barra de impacto y extraer.

- 1- Dismantle every fuel pipe and injector plug.
- 2- Mount proper wrench adaptor.
- 3- Mount slide hamer and pull out.


- Extraer con adaptador roscado
- Pull out with threaded adaptor



- 1- Quitar todos los manguitos e inyectores.
- 2- Quitar la tapa del inyector.
- 3- Colocar el protector 5150271.
- 4- Colocar el adaptador roscado 515027.
- 5- Colocar la barra de impacto y extraer.

- 1- Dismantle every fuel pipe and injector plug.
- 2- Dismantle the injector cap
- 3- Mount protector 5150271
- 4- Mount threaded adaptor 515027
- 5- Mount slide hamer and pull out

- Extraer con el adaptador 515025
- Pull out whit 515025 adaptor



Extraer Inyectores bomba o inyectores con brida con las pinzas.

Pulling out of spring loaded injectors or Siemens type injectors with 2 sides holes.



S.L. de Herramientas Especiales Forza
C/ San Miguel de Atxa, 24
01010 Vitoria
www.forza.es

